
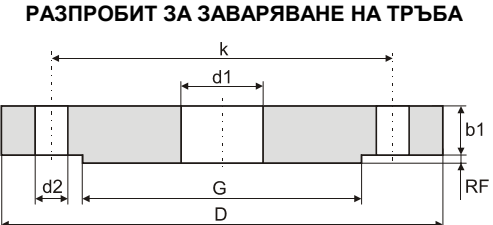



ANSI монтажен фланец FN

ANSI B16.5 СЛЯП ФЛАНЕЦ В (FNB) Материал - неръждаема стомана (виж Приложение - материали за корпуси) Номинално налягане - PN25...PN100	РАЗМЕРИ *											
	РАЗМЕР	OD [mm]	клас	D [mm]	k [mm]	G [mm]	b1 [mm]	RF [mm]	d2 [mm]	отвори	тегло [kg]	
<p>НЕРАЗПРОБИТ</p>  <p>РАЗПРОБИТ ЗА ЗАВАРЯВАНЕ НА ТРЪБА</p>  <p>РАЗПРОБИТ И С РЕЗБА</p> 	1/2"	21,3	150 300 600	88,9 95,2	60,5 66,5	35,1	9,7 12,7 14,2	1,5 6,3	15,7	4	≈ 0,42 ≈ 0,64 ≈ 0,76	
	3/4"	26,7	150 300 600	98,6 117,3	69,8 82,5	42,9	11,2 14,2 15,7	1,5 6,3	19	4	≈ 0,61 ≈ 1,11 ≈ 1,28	
	1"	33,4	150 300 600	108 124	79,2 88,9	50,8	12,7 16 17,5	1,5 6,3	15,7 19	4	≈ 0,86 ≈ 1,39 ≈ 1,60	
	1 1/4"	42,2	150 300 600	117,3 133,4	98,5	63,5	14,2 18 20,6	1,5 6,3	15,7 19	4	≈ 1,17 ≈ 1,79 ≈ 2,23	
	1 1/2"	48,3	150 300 600	127 155,4	114,3	73,2	16 19 22,3	1,5 6,3	15,7 22,3	4	≈ 1,53 ≈ 2,66 ≈ 3,25	
	2"	60,3	150 300 600	152,4 165,1	120,6 127	91,9	17,5 20,8 25,4	1,5 6,3	19	8	≈ 2,42 ≈ 3,18 ≈ 4,15	
	2 1/2"	73,0	150 300 600	177,8 190,5	139,7 149,2	104,8	20,9 23,9 28,4	1,5 6,3	19 22,3	4 8	≈ 3,94 ≈ 4,85 ≈ 6,13	
	3"	88,9	150 300 600	190,5 209,5	152,4 168,1	127	22,4 26,9 31,7	1,5 6,3	19 22,3	4 8	≈ 4,93 ≈ 6,81 ≈ 8,44	
	<p>Максимална температура: 850 °C Максимално налягане: клас 150 - 150 psig клас 300 - 300 psig клас 600 - 600 psig</p> <p>* Възможни са и други стандартни типове и размери по заявка. Свържи се с КОМЕКО!</p>											

Код за поръчка FNB - G4'/4".G5.G9.G10.G14

Код	Характеристика или опция	Стойност на кодovия символ
G4'	Номинален размер	50 - 1/2", 75 - 3/4", 100 - 1", 125 - 1 1/4", 150 - 1 1/2", 200 - 2", 250 - 2 1/2", 300 - 3", Z - друг (поясни!) ⁽¹⁾
G4"	Номинално налягане (клас)	150 - 10 bar (150 psig), 300 - 20 bar (300 psig), 600 - 40 bar (600 psig)
G5	Диаметър на тръбата (за заваряване) 'd1' [mm]	X - няма (сляп фланец), OD (виж горната таблица)
G9	Присъединителна резба 'd1'	X - няма, U4 - G1/2", U10 - NPT 1/2", U6 - G3/4", U11 - NPT 3/4", U12 - G1", U15 - NPT 1", U27 - G1 1/4", U28 - NPT 1 1/4", U13 - G1 1/2", U16 - NPT 1 1/2", U14 - G2", U17 - NPT 2", U21 - G3", U22 - NPT 3", Z - друга (поясни!) ⁽¹⁾
G10	Материал	M1 - 1.4301, M2 - 1.4541 ⁽¹⁾ , M3 - 1.4571 ⁽¹⁾ , M9 - 1.4404 или 1.4435, Z - друг (поясни!) ⁽¹⁾
G14	Чело	A - плоско, B - изпъкнало

⁽¹⁾ Свържи се с КОМЕКО!